

INFORMACJE PRZED ZABIEGIEM



ZABIEG SQT BIOMICRONEEDLING - CO WARTO WIEDZIEĆ PRZED!

O ZABIEGU

Zabieg Biomicroneedling polega na wprowadzeniu w głąb skóry mikroskopijnych igiełek pozyskanych z gąbki słodkowodnej, podczas jednego zabiegu w Twoją skórę wprowadzamy około 3 milionów biomicroigieł za pomocą dłoni. Zabieg nie wywołuje krwawienia, nie wymaga znieczulenia i jest bezinwazyjny. Biomicroigły mają za zadanie uruchomić naturalne procesy regeneracyjne twojej skóry, stymulują produkcję kolagenu, stymulują mikrokrążenie podskórne. Tworzą kanaliki, przez które składniki aktywne zawarte w zabiegach SQT docierają w dużych ilościach do wszystkich warstw skóry.

Biomicroigły nie są wchłaniane przez skórę, ale mogą pozostać w niej do 72 godzin, powodując delikatne klucie przy dotyku. Zostaną one naturalnie usunięte wraz z odpadającą warstwą rogową naskórka.

W TRAKCIE ZABIEGU

W trakcie zabiegu będziesz odczuwać mnóstwo małych igiełek wbijających się w twoją skórę, nie martw się to nie boli. Odczucia te są porównywalne do intensywnego drobnoziarnistego peelingu.

Możesz odczuwać ciepło na skórze, ponieważ igiełki stymulują mikrokrążenie podskórne, krew płynie szybciej transportując składniki odżywcze i tlen do komórek skóry. Normalnym odczuciem jest również uczucie napięcia skóry.

PO ZABIEGU

Poniżej znajduje się opis dzień po dniu o tym jak pielęgnować skórę po zabiegach SQT oraz czego możesz się spodziewać każdego dnia.

PAMIĘTAJ!

Przez wszystkie dni po zabiegu stosuj filtr UV 50+ za każdym razem gdy wychodzisz na słońce. Przez 2 tygodnie po zabiegu nie chodź na solarium i nie opalaj się na słońcu. Przez tydzień po zabiegu nie chodź na basen, saunę i siłownię, by chronić skórę przed zanieczyszczeniami.

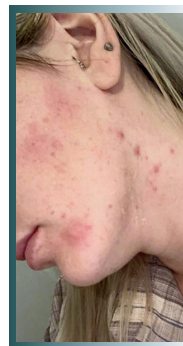
Przez 3 dni po zabiegu staraj się nie malować, nie stosuj podkładów, pudrów i fluidów w szczególności tych, które zawierają sylikony.

Dozwolone są mineralne koloryzujące kremy typu BB lub inne.

DZIEŃ 1

Bezpośrednio po zabiegu na skórze pojawi się zaczerwienienie.

Nie należy w tym dniu stosować żadnych zabiegów oczyszczających lub pielęgnujących skórę. Utrzymuj skórę suchą i chroń przed zanieczyszczeniami takimi jak kurz czy brud lub bezpośrednim kontaktem ze zwierzętami.



DZIEŃ 2

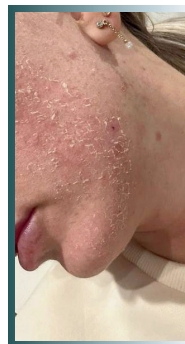
Dzień po zabiegu Zaczerwienienia zmniejszają się lub znikają.

W ciągu dnia utrzymuj skórę czystą i suchą, rano i wieczorem po delikatnym oczyszczeniu skóry zastosuj Serum z Zestawu Regeneracyjnego - **Recovery Set** lub kremu **SQT Intensive Restore Cream**. Używaj nie drażniących środków myjących takich jak **SQT Gentle Cleansing Mousse**.

DZIEŃ 3

W drugim dniu po zabiegu znika charakterystyczne uczucie igiełek na skórze.

W tym dniu możesz pielęgnować skórę jak zwykle, stosując delikatne i niepowodujące łuszczenia lub tarcia kosmetyki takie jak **SQT Gentle Cleansing Mousse**. U niektórych osób może pojawić się delikatne łuszczenie, pamiętaj nie należy odrywać ani trzeć skóry. W dalszym ciągu stosuj serum regenerujące **Recovery Set** lub **SQT Intensive Resote Cream**. Dozwolony lekki makijaż.



DZIEŃ 4

W tym dniu utrzymuje się łuszczenie naskórka. Może być odczuwalne uczucie swędzenia.

W tym dniu występuje wzrost komórek skóry, przyspiesza etap naprawczy, a stosowanie serum regenerującego rano i wieczorem przyniesie podwójny rezultat. Pielęgnuj skórę jak zwykle, lekki makijaż jest dozwolony.

DZIEŃ 5

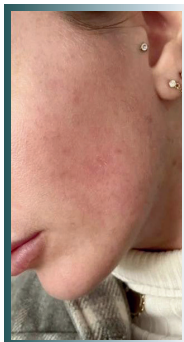
Utrzymuje się delikatne łuszczenie naskórka.

Stosuj rano i wieczorem **Serum Recovery Set**. Pielęgnuj skórę jak zwykle, makijaż jest dozwolony.

DZIEŃ 6

Łuszczenie skóry powinno ustąpić w tym dniu

Stosuj rano i wieczorem **Serum Recovery Set** lub **SQT Intensive Resote Cream**. Pielęgnuj skórę jak zwykle, makijaż jest dozwolony. Pamiętaj o kremach z wysokim filtrem UV.



DZIEŃ 7

Niewielkie łuszczenie ustępuje, widoczna jest znaczna poprawa kondycji cery.

Ustępują problemy skórne i zmarszczki, a jakość skóry znacznie się polepsza. Regeneracja skóry wciąż zachodzi, dlatego dla wzmocnienia efektu należy stosować **SQT Recovery Set**.

PRZECIWWSKAZANIA

Stany zapalne skóry, opryszczka, trądzik różowaty w fazie aktywnej, świeże blizny, choroby autoimmunologiczne, ciąża, nadwrażliwość na składniki aktywne, skłonność do bliznowacenia, cukrzyca nieuregulowana, choroby nowotworowe, stosowanie retinoidów w ciągu ostatnich 3 miesięcy, aktywne infekcje bakteryjne, wirusowe lub grzybicze, zabiegi chirurgiczne w okolicy zabiegowej w ostatnich 3 miesiącach, skłonność do powstawania keloidów, terapia antykoagulantami, intensywne opalanie się. Trzeba odczekać 28 dni po inwazyjnych zabiegach, takich jak lasery, wypełniacze, toksyna botulinowa, zabiegi frakcyjne, zanim wykona się zabieg SQT.

ZABIEGI W OFERCIE SQT BIOMICRONEEDLING



ZABIEG ODMŁADZAJĄCY

Skierowany do skóry dojrzałej, z widocznymi zmarszczkami i oznakami starzenia, intensywnie stymulujący produkcję kolagenu i elastyny, poprawiający jędrność i elastyczność skóry. Zmarszczki zostaną wygładzone, a skóra będzie bardziej jędrna i elastyczna.



ZABIEG ODŻYWCZO NAWILŻAJĄCY

Doskonały dla skóry suchej i odwodnionej, intensywnie nawilżający i odżywiający, przywracający jej elastyczność i zdrowy blask. Po zabiegu skóra będzie intensywnie nawilżona, bardziej elastyczna i miękka.



ZABIEG REWITALIZUJĄCY

Przeznaczony do walki z przebarwieniami i nierównomiernym kolorytem skóry, skutecznie rozjaśniając i wyrównując jej strukturę. Po zabiegu koloryt skóry zostanie wyrównany, przebarwienia zredukowane, a skóra będzie bardziej promienna.



ZABIEG NAPRAWCZY

Idealny dla skóry z trądzikiem, rozszerzonymi porami, bliznami oraz rozstępami, pomagający w głębokiej regeneracji i redukcji niedoskonałości. Po zabiegu skóra będzie oczyszczona, pory zwężone, a trądzik i blizny zredukowane.